


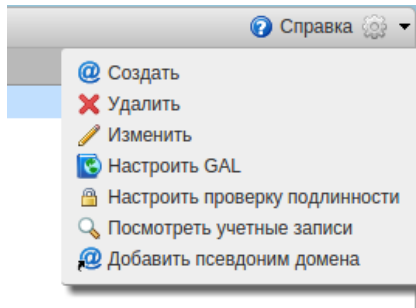
**АВТО** 6 Comments ([http://jnotes.ru/active-directory-users-in-zimbra.html#disqus\\_thread](http://jnotes.ru/active-directory-users-in-zimbra.html#disqus_thread))

## ризация пользователей Active Directory в Zimbra

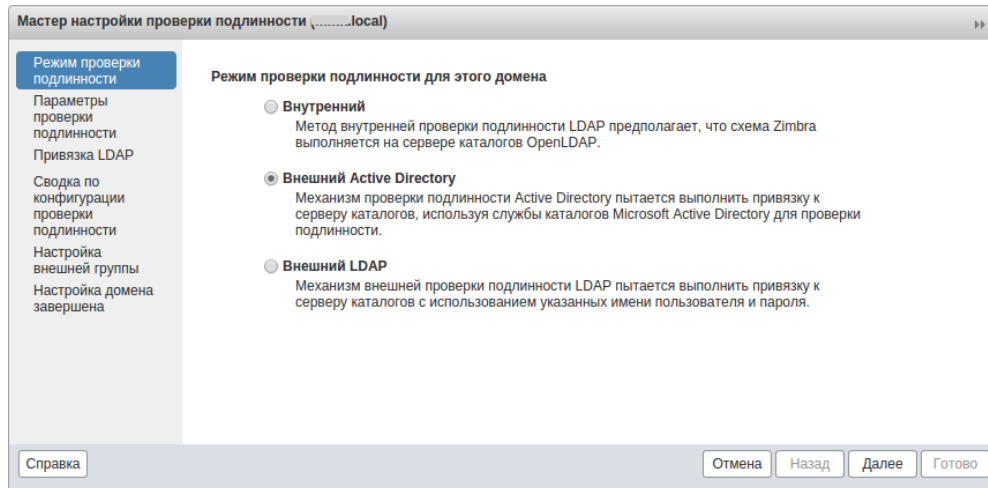
POSTED ON  20.11.2014 ([HTTP://JNOTES.RU/ACTIVE-DIRECTORY-USERS-IN-ZIMBRA.HTML](http://jnotes.ru/active-directory-users-in-zimbra.html)) BY  ALEXEY EGORYCHEV ([HTTP://JNOTES.RU/AUTHOR/EXTOR](http://jnotes.ru/author/extor))

Кроме авторизации в собственном LDAP каталоге в Zimbra есть возможность авторизовывать пользователей во внешнем каталоге. В моем случае в качестве внешнего каталога используется Active Directory. Разберу сданный кейс.

Для настройки авторизации захожу: Настройка -> Домены -> Выбираю нужный домен. Далее в правом верхнем углу выбираю Настройки -> Настроить проверку подлинности



Из предложенных вариантов выбираю «Внешний Active Directory»



Затем прописываю имя домена в Active Directory и сервер

Декабрь 2016

Пн	Вт	Ср	Чт	Пт	Сб	Вс
			1	2	3	4
5	6	7	8	9	10	11
12	13	14	15	16	17	18
19	20	21	22	23	24	25
26	27	28	29	30	31	

« Июнь  
(<http://jnotes.ru/2016/06>)

Мастер настройки проверки подлинности (.local)

Режим проверки подлинности

Параметры проверки подлинности

Привязка LDAP

Сводка по конфигурации проверки подлинности

Настройка внешней группы

Настройка домена завершена

### Настройки Active Directory

Имя домена AD:\*.local

Сервер AD

Имя сервера AD:\*.local Порт: 3268  Использовать SSL:  Удалить

Idap:// 10.29.1.1 : 3268

Добавить URL-адрес

Справка Отмена Назад Далее Готово

Далее указываю необходимость авторизации и данные авторизации

Мастер настройки проверки подлинности (.local)

Режим проверки подлинности

Параметры проверки подлинности

Привязка LDAP

Сводка по конфигурации проверки подлинности

Настройка внешней группы

Настройка домена завершена

Использовать DN/пароль для привязки к внешнему серверу:

DN привязки: svc-zimbra@.local

Пароль привязки: \*\*\*\*\*

Подтвердите пароль привязки: \*\*\*\*\*

Справка Отмена Назад Далее Готово

На следующем этапе можно проверить, что авторизация проходит

Мастер настройки проверки подлинности (.local)

Режим проверки подлинности

Параметры проверки подлинности

Привязка LDAP

Сводка по конфигурации проверки подлинности

Настройка внешней группы

Настройка домена завершена

### Сводка по конфигурации проверки подлинности

Механизм проверки подлинности: Внешний Active Directory

Имя домена AD: .local

URL LDAP: Idap://10.29.1.1:3268

Укажите имя пользователя и пароль для тестирования настроек проверки подлинности

Имя пользователя: aegorychev

Пароль: \*\*\*\*\*

Тест

Тестирование проверки подлинности успешно выполнено

Вычисленное DN привязки: aegorychev@.local

Справка Отмена Назад Далее Готово

Затем интереснее. Нужно указать корень каталога для поиска и условие поиска

```
External Group LDAP Search Base: OU=Employees,OU=MyOrgUnit,DC=MyDomain,DC=local
External Group LDAP Search Filter: (&(objectClass=user)(objectClass=person)(!objectClass=computer)
(!userAccountControl:1.2.840.113556.1.4.803:=2))
```

Мастер настройки проверки подлинности (.local)

Режим проверки подлинности: Внешний Active Directory

Auth Mech for Admin: Внешний Active Directory

External Group LDAP Search Base: OU=Employees,OU=...

External Group LDAP Search Filter: (&(objectClass=user)(objectClass=person)(!objectClass=...)

External Group Handle Class Name: com.zimbra.cs.account.grouphandler.ADGroupHandler

Справка | Отмена | Назад | Далее | Готово

Финальный шаг – подтверждение настроек

Мастер настройки проверки подлинности (.local)

Настройка механизма проверки подлинности в домене завершена. Нажмите кнопку "Готово" для сохранения изменений.

Справка | Отмена | Назад | Далее | Готово

После этого можно заводить пользователя и проверять, что авторизация проходит через Active Directory. А как же быть, если пользователей 1k? Не заводить же их руками! Решение есть. При авторизации пользователя во внешней системе можно автоматически создавать пользователя в LDAP Zimbra. Об этом в следующей заметке.

UNIX (HTTP://NOTES.RU/CATEGORY/UNIX) ACTIVE DIRECTORY (HTTP://NOTES.RU/TAG/ACTIVE-DIRECTORY), MAIL (HTTP://NOTES.RU/TAG/MAIL), ZIMBRA (HTTP://NOTES.RU/TAG/ZIMBRA)

← GAL ИЗ ACTIVE DIRECTORY В ZIMBRA (HTTP://NOTES.RU/GAL-ZIMBRA-ACTIVE-DIRECTORY.HTML)

НАСТРОЙКА АВТОМАТИЧЕСКОГО СОЗДАНИЯ ПОЛЬЗОВАТЕЛЕЙ В ZIMBRA ИЗ AD → (HTTP://NOTES.RU/ZIMBRA-AUTO-PROVISIONING.HTML)



ALEXEY EGORYCHEV

FreeBSD and Linux sysadmin. Know many systems like mailsystems, DB, WWW stack. Automation with salt, ansible. Monitoring with nagios, zabbix.

MORE POSTS (HTTP://NOTES.RU/AUTHOR/EXTOR)

6 Comments jnotes.ru

Login

Recommend 3 Share

Sort by Best

Join the discussion...

**Sem D.** • a year ago

есть ли решения для смены пароля через веб ???

ADPassword не хочет работать

в логах пишет

```
com.zimbra.common.soap.SoapFaultException: permission denied:
```

```
javax.naming.OperationNotSupportedException: [LDAP: error code 53 - 00002035:  
modify forbidden on global catalog port
```

у мене Samba4 в роли АД

^ | v • Reply • Share ›

**Aleksei** • 2 years ago

Я сделал так

```
su zimbra
```

```
zmprov
```

```
md zimbra.domain zimbraAutoProvMode LAZY
```

```
md zimbra.domain zimbraAutoProvAuthMech LDAP
```

```
md zimbra.domain zimbraAutoProvLdapURL "ldap://XXX.XXX.XXX.XXX:389"
```

```
md zimbra.domain zimbraAutoProvLdapStartTlsEnabled FALSE
```

```
md zimbra.domain zimbraAutoProvLdapAdminBindDn
```

```
"CN=ADMINACCOUNT,CN=Users,DC=domain,DC=local"
```

```
md zimbra.domain zimbraAutoProvLdapAdminBindPassword "PASSWORD"
```

```
md zimbra.domain zimbraAutoProvLdapSearchFilter (sAMAccountName=%u)
```

```
md zimbra.domain zimbraAutoProvLdapSearchBase "dc=domain,dc=local"
```

```
md zimbra.domain zimbraAutoProvLdapBindDn "%u@%d"
```

```
md zimbra.domain zimbraAutoProvAccountNameMap sAMAccountName
```

```
md zimbra.domain zimbraAutoProvNotificationFromAddress <name@domain.com>
```

```
md zimbra.domain +zimbraAutoProvAttrMap sn=sn +zimbraAutoProvAttrMap
```

```
description=description +zimbraAutoProvAttrMap title=title +zimbraAutoProvAttrMap
```

```
mobile=mobile +zimbraAutoProvAttrMap telephoneNumber=telephoneNumber
```

```
+zimbraAutoProvAttrMap givenName=givenName +zimbraAutoProvAttrMap
```

```
displayName=displayName
```

^ | v • Reply • Share ›



**Guest** • 2 years ago

Коррекция

```
zmprov
```

```
md zimbra.domain zimbraAutoProvMode LAZY
```

```
md zimbra.domain zimbraAutoProvAuthMech LDAP
```

```
md zimbra.domain zimbraAutoProvLdapURL "ldap://XXX.XXX.XXX.XXX:389"
```

```
md zimbra.domain zimbraAutoProvLdapStartTlsEnabled FALSE
```

```
md zimbra.domain zimbraAutoProvLdapAdminBindDn
```

```
"CN=ADMINACCOUNT,CN=Users,DC=domain,DC=local"
```

```
md zimbra.domain zimbraAutoProvLdapAdminBindPassword "PASSWORD"
```

```
md zimbra.domain zimbraAutoProvLdapSearchFilter (sAMAccountName=%u)
```

```
md zimbra.domain zimbraAutoProvLdapSearchBase "dc=domain,dc=local"
```

```
md zimbra.domain zimbraAutoProvLdapBindDn "%u@%d"
```

```
md zimbra.domain zimbraAutoProvAccountNameMap sAMAccountName
```

```
md zimbra.domain zimbraAutoProvNotificationFromAddress <name@domain.com>
```

```
md zimbra.domain +zimbraAutoProvAttrMap sn=sn +zimbraAutoProvAttrMap
```

```
description=description +zimbraAutoProvAttrMap title=title +zimbraAutoProvAttrMap
```

```
mobile=mobile +zimbraAutoProvAttrMap telephoneNumber=telephoneNumber
```

```
+zimbraAutoProvAttrMap givenName=givenName +zimbraAutoProvAttrMap
```

```
displayName=displayName
```

^ | v • Reply • Share ›

**Alexey Egorychev** Mod • 2 years ago

Как правильно подсказывает Aleksei у Zimbra есть несколько вариантов auto provisioning.

Я достал заметку об этом из закровов - выкладываю:

<http://jnotes.ru/zimbra-auto-p...>

^ | v • Reply • Share ›



**Guest** • 2 years ago



Я сделал так

```
su zimbra
```

```
zmprov
```

```
md домен.зimbra zimbraAutoProvMode LAZY
```

```
md домен.зimbra zimbraAutoProvAuthMech LDAP
```

```
md домен.зimbra zimbraAutoProvLdapURL "ldap://XXX.XXX.XXX.XXX:389"
```

```
md домен.зimbra zimbraAutoProvLdapStartTlsEnabled TRUE
```

```
md домен.зimbra zimbraAutoProvLdapAdminBindDn
```

```
"CN=Учёткаадмина,CN=Users,DC=domain,DC=local"
```

```
md домен.зimbra zimbraAutoProvLdapAdminBindPassword "PASSWORD"
```

```
md домен.зimbra zimbraAutoProvLdapSearchFilter "(objectClass=user)"
```

```
md домен.зimbra zimbraAutoProvLdapSearchBase "dc=domain,dc=local"
```

```
md домен.зimbra zimbraAutoProvLdapBindDn "%u@%d"
```

```
md домен.зimbra zimbraAutoProvAccountNameMap sAMAccountName
```

```
md домен.зimbra zimbraAutoProvNotificationFromAddress <name@domain.com>
```

```
md
```

```
домен.зimbra +zimbraAutoProvAttrMap sn=sn +zimbraAutoProvAttrMap
```

```
description=description +zimbraAutoProvAttrMap title=title
```

```
+zimbraAutoProvAttrMap mobile=mobile +zimbraAutoProvAttrMap
```

```
telephoneNumber=telephoneNumber +zimbraAutoProvAttrMap
```

```
givenName=givenName +zimbraAutoProvAttrMap displayName=displayName
```

^ | v • Reply • Share ›

sid • 2 years ago

"...А как же быть, если пользователей 1к? Не заводить же их руками! Решение есть. При авторизации пользователя во внешней системе можно автоматически создавать пользователя в LDAP Zimbra. Об этом в следующей заметке..."

- Появилась заметка? Очень надо, Пользователей конечно не 1К но в день до сотни в АД приходится регистрировать и отключать. Синхронизация крайне нужна. Спасибо за Ваши труды.

^ | v • Reply • Share ›

ALSO ON JNOTES.RU

### Установка Zimbra OSE Multi-Server

8 comments • 2 years ago •

Alexey Egorovchev — Подскажите, пожалуйста, где прописать параметры DB для каждого mailstore ...

### Настройка автоматического создания пользователей в Zimbra из AD

34 comments • 2 years ago •

Redrick Shuhart — ок. спасибо за ответ! тогда буду пробовать спнего по атрибуту mail

### GAL из Active Directory в Zimbra

2 comments • 2 years ago •

Константин — Добрый день! Спасибо за статью. Тесты все проходят, но в глобальном списке не вижу своих ...

### Краткое описание параметров COS в Zimbra

3 comments • 2 years ago •

Богдан Криловецкий — Как туда покопать, я не совсем понимаю. Можно подробнее, пожалуйста.

✉ Subscribe | Add Disqus to your site Add Disqus Add | Privacy